

**COLLEGIO DEI GEOMETRI E GEOMETRI LAUREATI  
DI TORINO E PROVINCIA**

## **➤➤ Bilancio consuntivo 2025**

**Relazione del Collegio dei Revisori Legali**

**Rendiconto finanziario**

**Rendiconto finanziario - residui**

**Variazioni al preventivo finanziario**


**Situazione Amministrativa**

**Prospetto di concordanza**

**Situazione Fondi cassa**

**Bilancio patrimoniale - economico**

**Nota integrativa al rendiconto consuntivo**



## Relazione dei Revisori Legali al rendiconto dell'esercizio 2025

Care Colleghe, cari Colleghi,

Il rendiconto dell'esercizio 2025, brevemente anche detto Bilancio, che è stato sottoposto al nostro esame è stato redatto in conformità del vigente Regolamento di amministrazione e contabilità del Consiglio Nazionale Geometri e Geometri Laureati.

Il bilancio predisposto dal Consigliere Tesoriere ed approvato dal Consiglio è composto dai seguenti elaborati:

1. Rendiconto Finanziario Gestionale;
2. Rendiconto Finanziario - Residui
3. Stato Patrimoniale in forma abbreviata;
4. Conto Economico in forma abbreviata;
5. Nota Integrativa abbreviata;
6. Situazione Amministrativa;
7. Prospetto di concordanza;
8. Situazione Fondi Cassa;
9. Variazioni al preventivo finanziario.

I rendiconti finanziari gestionale e residui evidenziano entrate accertate ed uscite impegnate per Euro **1.253.988,55** dei residui attivi finali di Euro **230.614,68** e dei residui passivi finali di Euro **89.181,26**


Per quanto attiene alla gestione di cassa il rendiconto rileva un avanzo pari a Euro **1.780.025,11**

La situazione amministrativa risulta così riassunta:

consistenza di cassa inizio esercizio:	Euro 1.916.964,88
riscossioni :	Euro 1.132.767,37
pagamenti:	Euro 1.269.707,14
consistenza di cassa fine esercizio;	Euro 1.780.025,11
residui attivi:	Euro 230.614,68
residui passivi:	Euro 89.181,26
avanzo di amministrazione:	Euro 1.921.458,53

L'avanzo di amministrazione 2025 di Euro 1.921.458,53 viene utilizzato con ripartizione vincolata per Euro 328.476,37 e disponibile per Euro 1.592.982,16 La destinazione della ripartizione vincolata è interamente al fondo T.F.R.

Le risultanze contabili riportate nel rendiconto d'esercizio a Voi sottoposto per approvazione è così riassunto:



## CONTO ECONOMICO

PROVENTI: contributi da iscritti, trasferimenti correnti, proventi finanziari, ricavi Organismo Mediazione, entrate varie, plusvalenze patrimoniali, sopravvenienze attive

**Euro 1.012.222,39**

COSTI: spese ordinarie di funzionamento, oneri per il personale, spese per gli organi istituzionali, spese per prestazioni istituzionali, imposte e tasse, interessi e spese bancarie, spese recupero crediti, costi Organismo di Mediazione, spese varie, trasferimenti al Consiglio Nazionale, sopravvenienze passive, ammortamenti, accantonamenti

**Euro 1.009.266,78**

Si rileva un avanzo economico

**Euro 2.955,61**

## STATO PATRIMONIALE


ATTIVO: cassa e tesoreria, conti correnti postali e bancari, crediti verso Iscritti, crediti verso iscritti – quota a favore Consiglio Nazionale, crediti v/stato ed altri soggetti pubblici, crediti diversi, crediti v/Enti Previdenziali e Erari, mobili, attrezzature, arredi, impianti, immobilizzazioni, risconti attivi, depositi cauzionali

**Euro 2.677.016,99**

PASSIVO: debiti verso fornitori, verso Enti previdenziali ed Erario, debiti verso Consiglio Nazionale, debiti diversi, debiti v/Iva - split payment, fondo TFR/TFS, fondo sede, fondo di solidarietà, fondo oneri futuri, fondo formazione continua obbligatoria, fondo iniziative incentivazione e miglioramento professionale, fondo riduzione quota albo, fondo svalutazione crediti c/iscritti, fondo amm. mobili, attrezzature ed arredi, fondo amm. beni immateriali, fondo amm. impianti, ratei passivi e Patrimonio Netto e avanzo economico

**Euro 2.677.016,99**


Si evidenzia che nel conto componenti non finanziari alla voce sopravvenienze passive sono stati valorizzati anche i costi del legale Avv. Michele Scola, per l'importo complessivo di € 26.678,75 relativo ad onorari per prestazioni professionali degli anni antecedenti al corrente esercizio, che non aveva quantificato in precedenza.



Anche per l'anno 2025 si rileva la riduzione della contribuzione degli iscritti all'Albo e Registro Praticanti rispetto all'anno precedente; tale diminuzione è stata di Euro 6.879,86.

Nell'ambito della nostra attività di controllo contabile prevista dal Codice Civile e dal nostro Ordinamento Professionale, nel corso dell'anno 2025:

- abbiamo verificato con periodicità trimestrale, la regolare tenuta della contabilità e la corretta rilevazione nelle scritture contabili dei fatti di gestione;
- abbiamo vigilato sull'osservanza della Legge e dello Statuto e sul principio di corretta amministrazione, e applicazione delle norme vigenti in materia di lavoro e sicurezza nei luoghi di lavoro.
- abbiamo partecipato alle adunanze del Consiglio del Collegio, svoltesi nel rispetto delle norme statutarie, legislative e regolamentari che ne disciplinano il funzionamento e sulla base di ciò possiamo ragionevolmente assicurare che le azioni deliberate sono conformi alla Legge ed allo Statuto e non sono manifestamente imprudenti, azzardate, in potenziale conflitto di interessi o tali da compromettere l'integrità del patrimonio del Collegio.
- sulla base delle informazioni disponibili non abbiamo rilevato violazioni della Legge e dello Statuto, né operazioni manifestamente imprudenti, azzardate o nelle quali sia emerso un interesse proprio di un qualche Consigliere, o comunque tali da compromettere l'integrità del patrimonio del Collegio.
- abbiamo valutato e vigilato sull'adeguatezza del sistema amministrativo e contabile, nonché sull'affidabilità di quest'ultimo a rappresentare correttamente i fatti di gestione, mediante l'esame dei documenti contabili, e a tale riguardo non abbiamo osservato particolari da riferire.
- per quanto riguarda il controllo analitico sul contenuto del rendiconto, abbiamo vigilato sull'impostazione generale data allo stesso, sulla sua generale conformità alla legge per quel che riguarda la sua formazione e struttura e, a tale riguardo, non abbiamo osservazioni particolari da riferire.
- Abbiamo verificato che il Collegio ha adempiuto a quanto prescritto dalle normative in merito alla Sicurezza sul Lavoro – D.Lgs. 81/2008 – e alla protezione e trattamento dei dati personali – Privacy GDPR regolamento UE 2016/679.
- In merito alla “Prevenzione della corruzione e della Trasparenza”, non risultano pervenute segnalazioni e i Revisori, nominati dal Consiglio del Collegio con delibera n. 126/21 del 17/05/2021, componenti dell'Organismo con funzioni analoghe all'O.I.V. (Organismo Indipendente di Valutazione), hanno provveduto agli adempimenti di verifica previsti dalle delibere ANAC (Autorità Nazionale Anticorruzione ) n. 1310/2016 e n. 294/2021.



Non sono pervenute, nel corso dell'esercizio denunce o esposti da parte di iscritti o terzi.

Dall'attività di vigilanza e controllo non sono emersi fatti significativi suscettibili di segnalazione o menzione nella presente relazione che non siano già state segnalate nella relazione dall'organo amministrativo.

Riteniamo che il lavoro svolto fornisca una ragionevole base per l'espressione del nostro giudizio favorevole all'approvazione del bilancio.

Considerando le risultanze dell'attività svolta in adempimento della funzione di controllo contabile proponiamo all'Assemblea di approvare il bilancio d'esercizio chiuso il 31 dicembre 2025, così come redatto dall'Organo Amministrativo.

I Revisori Legali

Dott. Marco Bianchin   Dott. Daniele Giangrasso   Dott. Alberto Maria Rivoira

## 2025 - COLLEGIO DEI GEOMETRI E GEOMETRI LAUREATI DI TORINO E PROVINCIA

Dal 01/01/2025 al 31/12/2025										
RENDICONTO FINANZIARIO - ENTRATE										
CODICE	DESCRIZIONE	PREVISIONI			SOMME ACCERTATE			Differenze sulle previsioni	GESTIONE DI CASSA	
		INIZIALI	VARIAZIONI	DEFINITIVE	RISCOSSE	DA RISCOUTERE	TOTALE		PREVISIONI	DIFFERENZE
01 001 0001	nuove iscrizioni (non esenti)	10.000,00		10.000,00	10.000,00		10.000,00		10.000,00	
01 001 0002	quota annuale ordinaria iscritti	698.400,00		698.400,00	631.049,42	51.790,54	682.839,96	-15.560,04	823.996,11	-150.492,24
01 001 0003	1° soprattassa su prima rata								2.665,08	-2.565,08
01 001 0004	1° soprattassa su seconda rata								480,15	-450,15
01 001 0005	iscrizione registro praticanti	8.000,00		8.000,00	7.920,00		7.920,00	-80,00	8.000,00	-80,00
01 001 0006	nuove iscrizioni - E.S.	780,00		780,00				-780,00	780,00	-780,00
01 001 0007	quota annuale ordinaria iscritti E.S.	3.822,00		3.822,00	3.458,00	182,00	3.640,00	-182,00	5.824,00	-1.638,00
01 001 0008	1° soprattassa E.S.	140,00		140,00				-140,00	350,00	-315,00
01 001 0009	2° soprattassa E.S.	420,00		420,00	420,00	140,00	560,00	140,00	840,00	-420,00
01 001 0010	quote anni precedenti				346,00		346,00	346,00	1.521,37	393,05
01 001 0012	quota al Consiglio Nazionale	126.000,00		126.000,00	113.160,58	9.079,46	122.240,04	-3.759,96	146.506,84	-26.208,92
01 001 0013	quota agevolata giovani < 5 anni	14.000,00		14.000,00	12.500,00	600,00	13.100,00	-900,00	14.630,00	-1.830,00
01 001 0014	contributo straordinario attività CNG								30,00	-27,00
01 001 0015	quota agevolata giovani < 2 anni	3.000,00		3.000,00	2.370,00	30,00	2.400,00	-600,00	3.090,00	-720,00
01 001 0016	Quota iscrizione STP	3.640,00		3.640,00	2.540,00	820,00	3.360,00	-280,00	4.000,00	-1.460,00
01 001 0018	Seconda soprattassa su 1° rata								5.484,38	-4.984,38
01 001 0019	Seconda soprattassa su 2° rata								140,00	-130,00
01 001 0020	Penale mancato pagamento parziale o totale	15.000,00		15.000,00	9.900,00	19.900,00	29.800,00	14.800,00	45.842,00	-24.303,98
01 001 0021	1° soprattassa su terza rata								240,00	-225,00
01 001	ENTRATE CONTRIBUTIVE A CARICO ISCRITTI	883.202,00		883.202,00	793.664,00	82.542,00	876.206,00	-6.996,00	1.074.419,93	-216.236,70
01 003 0001	diritti di segreteria per certificaz ecc	1.000,00		1.000,00	185,00		185,00	-815,00	1.000,00	-815,00
01 003 0003	timbro professionale iscritti	1.500,00		1.500,00	815,00		815,00	-685,00	1.500,00	-685,00
01 003 0004	timbro professionale iscritti E.S.	500,00		500,00				-500,00	500,00	-500,00
01 003 0005	Ricavo Organismo Mediazione	5.000,00		5.000,00	9.691,01		9.691,01	4.691,01	5.000,00	4.691,01
01 003	QUOTE PARTECIP. ISCRITTI ALL'ONERE GEST.	8.000,00		8.000,00	10.691,01		10.691,01	2.691,01	8.000,00	2.691,01
01 007 0001	contributo da C.I.P.A.G.	25.000,00		25.000,00	16.308,00	7.200,00	23.508,00	-1.492,00	32.500,00	-7.625,00
01 007	TRASFERIM.CORR. PARTE ALTRI ENTI PUBBL.	25.000,00		25.000,00	16.308,00	7.200,00	23.508,00	-1.492,00	32.500,00	-7.625,00
01 008 0001	pubblicità su nostra rivista	2.000,00		2.000,00				-2.000,00	2.750,00	-2.750,00
01 008 0005	vendita pubblicazioni a iscritti	100,00		100,00				-100,00	100,00	-100,00
01 008 0008	manifesti, felpe ,magliette, distintiv, firme digitali	6.500,00		6.500,00	6.983,00		6.983,00	483,00	6.500,00	483,00
01 008 0009	tabulati,etichette, elenchi informatizza	900,00		900,00	305,00		305,00	-595,00	900,00	-595,00
01 008 0013	Rimborso dalla Fondazione Geometri Italiani	14.000,00		14.000,00		7.700,00	7.700,00	-6.300,00	17.600,00	-17.600,00
01 008	ENTRATE DERIV.VENDITA BENI E PREST.SERV.	23.500,00		23.500,00	7.288,00	7.700,00	14.988,00	-8.512,00	27.850,00	-20.562,00
01 009 0001	interessi depositi bancari e postali	1.500,00		1.500,00	9.542,72	1.101,06	10.643,78	9.143,78	1.500,00	8.042,72
01 009	REDDITI E PROVENTI PATRIMONIALI	1.500,00		1.500,00	9.542,72	1.101,06	10.643,78	9.143,78	1.500,00	8.042,72

## 2025 - COLLEGIO DEI GEOMETRI E GEOMETRI LAUREATI DI TORINO E PROVINCIA

Dal 01/01/2025 al 31/12/2025		RENDICONTO FINANZIARIO - ENTRATE								
CODICE	DESCRIZIONE	PREVISIONI			SOMME ACCERTATE			Differenze sulle previsioni	GESTIONE DI CASSA	
		INIZIALI	VARIAZIONI	DEFINITIVE	RISCOSSE	DA RISCOUTERE	TOTALE		PREVISIONI	DIFFERENZE
01 011 0001	rimborsi diversi	5.000,00		5.000,00	824,16	1.096,24	1.920,40	-3.079,60	7.500,00	-4.015,76
01 011 0002	rimborso spese segreteria	1.000,00		1.000,00	3.026,78		3.026,78	2.026,78	1.000,00	2.026,78
01 011 0003	rimborso spese recupero crediti	20.000,00		20.000,00	8.079,17	203,00	8.282,17	-11.717,83	24.842,91	-16.417,74
01 011 0004	rimborso spese bolli su ricevute	500,00		500,00	194,00		194,00	-306,00	500,00	-306,00
01 011 0005	arrotondamenti attivi	100,00		100,00	8,70		8,70	-91,30	100,00	-91,30
01 011 0006	rimborsi riunione di zona	28.000,00		28.000,00	35.546,00		35.546,00	7.546,00	28.000,00	7.546,00
01 011 0007	rimborso manifestazioni sportive	1.000,00		1.000,00	582,00		582,00	-418,00	1.000,00	-418,00
01 011 0008	Manifestazioni Istituzionali				27.240,00		27.240,00	27.240,00		27.240,00
01 011	ENTRATE NON CLASSIFICABILI IN ALTRE VOCI	55.600,00		55.600,00	75.500,81	1.299,24	76.800,05	21.200,05	62.942,91	15.563,98
<b>01</b>	<b>TITOLO I - ENTRATE CORRENTI</b>	<b>996.802,00</b>		<b>996.802,00</b>	<b>912.994,54</b>	<b>99.842,30</b>	<b>1.012.836,84</b>	<b>16.034,84</b>	<b>1.207.212,84</b>	<b>-218.125,99</b>
02 004 0002	crediti diversi					42,20	42,20	42,20		10,38
02 004	RISCOSSIONE DI CREDITI					42,20	42,20	42,20		10,38
<b>02</b>	<b>TITOLO II - ENTRATE IN CONTO CAPITALE</b>					<b>42,20</b>	<b>42,20</b>	<b>42,20</b>		<b>10,38</b>
03 001 0001	ritenute Erariali	90.000,00		90.000,00	84.943,30		84.943,30	-5.056,70	90.000,00	-5.056,70
03 001 0002	ritenute Previdenziali e assistenziali	30.000,00		30.000,00	21.423,20		21.423,20	-8.576,80	30.123,64	-8.700,44
03 001 0005	Iva a debito (vendite)				2.132,02		2.132,02	2.132,02		2.132,02
03 001 0006	Iva a credito (PdG)				39,27		39,27	39,27		49,06
03 001 0008	rimborsi di somme pagate per conto terzi				5.058,49		5.058,49	5.058,49		5.058,49
03 001 0010	IVA Split Payment				30.064,07		30.064,07	30.064,07		30.064,07
03 001	ENTRATE AVENTI NATURA DI PARTITE DI GIRO	120.000,00		120.000,00	143.660,35		143.660,35	23.660,35	120.123,64	23.546,50
<b>03</b>	<b>TITOLO III - PARTITE DI GIRO</b>	<b>120.000,00</b>		<b>120.000,00</b>	<b>143.660,35</b>		<b>143.660,35</b>	<b>23.660,35</b>	<b>120.123,64</b>	<b>23.546,50</b>
	<b>TOTALE ENTRATE</b>	<b>€ 1.116.802,00</b>		<b>1.116.802,00</b>	<b>1.056.654,89</b>	<b>99.884,50</b>	<b>1.156.539,39</b>	<b>39.737,39</b>	<b>1.327.336,48</b>	<b>-194.569,11</b>
	Utilizzo dell'avanzo di amministrazione iniziale			<b>207.000,00</b>			<b>97.449,16</b>			
	<b>TOTALE GENERALE</b>	<b>€ 1.116.802,00</b>		<b>1.323.802,00</b>			<b>1.253.988,55</b>		<b>1.327.336,48</b>	

## 2025 - COLLEGIO DEI GEOMETRI E GEOMETRI LAUREATI DI TORINO E PROVINCIA

Dal 01/01/2025 al 31/12/2025		RENDICONTO FINANZIARIO - USCITE								
CODICE	DESCRIZIONE	PREVISIONI			SOMME IMPEGNATE			Differenze sulle previsioni	GESTIONE DI CASSA	
		INIZIALI	VARIAZIONI	DEFINITIVE	PAGATE	DA PAGARE	TOTALE		PREVISIONI	DIFFERENZE
11 001 0002	rimborsi spese ai Consiglieri	55.000,00		55.000,00	41.284,75		41.284,75	-13.715,25	56.500,00	-15.215,25
11 001 0003	compensi ai revisori dei conti	9.577,00		9.577,00	9.577,00		9.577,00		9.577,00	
11 001 0004	corsi formazione Consiglieri e Revisori	500,00		500,00	172,63		172,63	-327,37	500,00	-327,37
11 001 0005	rimborsi spese Consiglio Disciplina	20.000,00	3.000,00	23.000,00	21.832,71		21.832,71	-1.167,29	22.000,00	-167,29
11 001	USCITE PER GLI ORGANI DELL'ENTE	85.077,00	3.000,00	88.077,00	72.867,09		72.867,09	-15.209,91	88.577,00	-15.709,91
11 002 0001	stipendi	200.000,00	32.000,00	232.000,00	231.939,86		231.939,86	-60,14	200.000,00	31.939,86
11 002 0002	contributi INPS	17.000,00	5.000,00	22.000,00	18.236,33	2.038,03	20.274,36	-1.725,64	20.000,00	1.352,19
11 002 0003	assicurazione infortuni	1.000,00		1.000,00	946,03		946,03	-53,97	1.000,00	-53,97
11 002 0004	Indennità TFR /TFS	10.000,00	82.000,00	92.000,00	91.716,70		91.716,70	-283,30	10.000,00	81.716,70
11 002 0007	contributo INPS ex INPDAP	35.000,00	2.000,00	37.000,00	31.947,98	4.273,96	36.221,94	-778,06	39.000,00	-3.011,11
11 002 0008	buoni pasto dipendenti	6.000,00		6.000,00	5.660,93		5.660,93	-339,07	6.000,00	-339,07
11 002 0010	conguaglio irpef 730	1.000,00		1.000,00				-1.000,00	1.000,00	-1.000,00
11 002 0012	corsi addestramento al personale	500,00		500,00	129,00		129,00	-371,00	500,00	-371,00
11 002 0013	IRAP su stipendi	17.000,00	3.000,00	20.000,00	17.336,44	2.188,00	19.524,44	-475,56	19.500,00	294,15
11 002	ONERI PERSONALE IN ATTIVITA DI SERVIZIO	287.500,00	124.000,00	411.500,00	397.913,27	8.499,99	406.413,26	-5.086,74	297.000,00	110.527,75
11 003 0001	cancelleria	5.000,00		5.000,00	3.661,21		3.661,21	-1.338,79	5.000,00	-1.338,79
11 003 0002	postali	2.000,00	250,00	2.250,00	1.988,76		1.988,76	-261,24	2.000,00	25,51
11 003 0003	assicurazioni	13.000,00	-550,00	12.450,00	12.367,00		12.367,00	-83,00	13.000,00	-633,00
11 003 0004	valori bollati	2.000,00		2.000,00	1.334,00		1.334,00	-666,00	2.000,00	-666,00
11 003 0005	consulenze fiscali, informatiche	30.000,00		30.000,00	23.794,70		23.794,70	-6.205,30	30.000,00	-6.205,30
11 003 0006	spese timbri professionali , cartelline e firma digitale	15.000,00		15.000,00	10.646,71		10.646,71	-4.353,29	15.000,00	-4.353,29
11 003 0007	quote associative	2.500,00	500,00	3.000,00	2.377,65		2.377,65	-622,35	2.500,00	-122,35
11 003 0008	abbonamenti	1.000,00		1.000,00	693,66		693,66	-306,34	1.000,00	-306,34
11 003 0009	materiale di consumo	2.500,00		2.500,00	1.815,36		1.815,36	-684,64	2.500,00	-684,64
11 003 0010	pubblicazioni per iscritti	100,00	300,00	400,00	270,74		270,74	-129,26	100,00	170,74
11 003 0014	invio circolari ad iscritti	2.000,00	300,00	2.300,00	2.261,88		2.261,88	-38,12	2.000,00	261,88
11 003 0015	acquisto pubblicazioni	100,00		100,00				-100,00	100,00	-100,00
11 003 0018	stampa rivista	500,00	-300,00	200,00				-200,00	500,00	-500,00
11 003 0019	spese per recupero crediti	30.000,00	18.000,00	48.000,00	46.802,08		46.802,08	-1.197,92	30.000,00	16.802,08
11 003	USCITE PER ACQUISTO BENI CONSUMO-SERVIZI	105.700,00	18.500,00	124.200,00	108.013,75		108.013,75	-16.186,25	105.700,00	2.350,50
11 004 0001	canoni locazione sede	47.000,00	500,00	47.500,00	47.204,85		47.204,85	-295,15	47.000,00	204,85
11 004 0002	condominali sede	2.000,00		2.000,00	1.072,64		1.072,64	-927,36	2.500,00	-1.427,36
11 004 0003	riscaldamento locali sede	5.000,00		5.000,00	984,88		984,88	-4.015,12	5.000,00	-4.015,12
11 004 0004	manutenzione ordinaria locali sede	5.000,00		5.000,00	3.238,12		3.238,12	-1.761,88	5.000,00	-1.761,88
11 004 0006	energia elettrica	10.000,00	1.000,00	11.000,00	10.806,03		10.806,03	-193,97	11.000,00	884,08
11 004 0007	telefoniche - connessione internet	700,00		700,00	155,76		155,76	-544,24	827,00	-671,24
11 004 0008	pulizia locali	10.000,00		10.000,00	7.015,00		7.015,00	-2.985,00	10.000,00	-2.411,60

## 2025 - COLLEGIO DEI GEOMETRI E GEOMETRI LAUREATI DI TORINO E PROVINCIA

Dal 01/01/2025 al 31/12/2025		RENDICONTO FINANZIARIO - USCITE								
CODICE	DESCRIZIONE	PREVISIONI			SOMME IMPEGNATE			Differenze sulle previsioni	GESTIONE DI CASSA	
		INIZIALI	VARIAZIONI	DEFINITIVE	PAGATE	DA PAGARE	TOTALE		PREVISIONI	DIFFERENZE
11 004 0009	manutenzione, interventi tecnici e acquisto attrezzature	1.000,00		1.000,00	533,18		533,18	-466,82	1.000,00	-265,52
11 004 0010	canoni vari per assistenza tecnica	30.000,00	7.000,00	37.000,00	35.874,96		35.874,96	-1.125,04	30.000,00	5.874,96
11 004 0012	noleggio fotocopiatrici	4.000,00		4.000,00	3.843,00		3.843,00	-157,00	4.000,00	-157,00
11 004	USCITE PER FUNZIONAMENTO UFFICI	114.700,00	8.500,00	123.200,00	110.728,42		110.728,42	-12.471,58	116.327,00	-3.745,83
11 005 0001	tutela professionale	10.000,00	-10.000,00						10.000,00	-10.000,00
11 005 0002	formazione continua obbligatoria	1.000,00	10.000,00	11.000,00	286,09	7.076,00	7.362,09	-3.637,91	1.000,00	15.146,09
11 005 0003	rimborso spese commissari d'esame	10.000,00	5.600,00	15.600,00	15.222,70		15.222,70	-377,30	10.790,00	4.432,70
11 005 0005	spese pubblicità	1.000,00	-1.000,00						1.000,00	-1.000,00
11 005 0007	convegni e manifestazioni Istituzionali	25.000,00	17.000,00	42.000,00	40.727,84		40.727,84	-1.272,16	25.000,00	15.727,84
11 005 0008	assemblea, iscritti elezioni	20.000,00	6.000,00	26.000,00	25.946,70		25.946,70	-53,30	20.000,00	5.946,70
11 005 0009	miglioramento , incentivazione della professione e laboratori BAM	20.000,00	3.000,00	23.000,00	20.887,89		20.887,89	-2.112,11	20.000,00	887,89
11 005 0010	tecnol digitale, Social media, comunicazione e Ufficio stampa	9.000,00	3.000,00	12.000,00	11.756,29		11.756,29	-243,71	9.000,00	2.756,29
11 005 0011	Organismo di Mediazione	3.000,00	8.000,00	11.000,00	10.051,28		10.051,28	-948,72	3.000,00	7.051,28
11 005 0012	Consiglio di Disciplina	500,00		500,00				-500,00	500,00	-500,00
11 005 0013	Trasparenza , privacy, prev. corruzione e adempimenti normativi	3.000,00	3.000,00	6.000,00	5.952,99		5.952,99	-47,01	3.000,00	2.952,99
11 005 0015	Spese per transizione digitale	5.000,00		5.000,00	3.679,51		3.679,51	-1.320,49	5.000,00	-1.320,49
11 005	USCITE PER PRESTAZIONI ISTITUZIONALI	107.500,00	44.600,00	152.100,00	134.511,29	7.076,00	141.587,29	-10.512,71	108.290,00	42.081,29
11 006 0001	interventi assistenziali e fondo solidarietà	1.000,00		1.000,00				-1.000,00	1.000,00	-1.000,00
11 006 0002	contributi ad associazioni territoriali e altro	700,00	1.000,00	1.700,00	1.427,00		1.427,00	-273,00	700,00	727,00
11 006 0004	quota regionale	3.500,00		3.500,00				-3.500,00	3.500,00	-3.500,00
11 006 0007	Rimborso alla Fondazione per attività di coordinamento	50.000,00	5.000,00	55.000,00		55.000,00	55.000,00		100.000,00	-40.000,00
11 006 0008	Contributi per calamità naturali	500,00		500,00				-500,00	500,00	-500,00
11 006	TRASFERIMENTI PASSIVI	55.700,00	6.000,00	61.700,00	1.427,00	55.000,00	56.427,00	-5.273,00	105.700,00	-44.273,00
11 007 0001	commissioni bancarie	2.500,00		2.500,00	2.354,59		2.354,59	-145,41	2.500,00	-145,41
11 007 0002	commissioni postali	500,00		500,00	256,42		256,42	-243,58	500,00	-243,58
11 007 0005	ritenute fiscali su interessi attivi	100,00	500,00	600,00	0,71	286,27	286,98	-313,02	100,00	136,22
11 007 0006	transazioni pagodigitale	12.000,00	-500,00	11.500,00	9.175,62		9.175,62	-2.324,38	14.500,00	-5.324,38
11 007	ONERI FINANZIARI	15.100,00		15.100,00	11.787,34	286,27	12.073,61	-3.026,39	17.600,00	-5.577,15
11 008 0003	imposte e tasse municipali	4.000,00	800,00	4.800,00	4.665,71		4.665,71	-134,29	4.000,00	665,71
11 008	ONERI TRIBUTARI	4.000,00	800,00	4.800,00	4.665,71		4.665,71	-134,29	4.000,00	665,71
11 010 0001	riunioni di zona	30.000,00	15.500,00	45.500,00	45.202,04		45.202,04	-297,96	30.000,00	15.202,04
11 010 0002	partecipazioni manifestazioni sportive	15.000,00	2.000,00	17.000,00	16.233,91		16.233,91	-766,09	15.000,00	1.233,91
11 010 0003	trasporto e traslochi	525,00		525,00	18,30		18,30	-506,70	525,00	-506,70
11 010 0004	rappresentanza	1.000,00		1.000,00	788,80		788,80	-211,20	1.000,00	-211,20
11 010 0005	omaggi	3.000,00	3.000,00	6.000,00	5.980,86		5.980,86	-19,14	3.000,00	2.980,86

## 2025 - COLLEGIO DEI GEOMETRI E GEOMETRI LAUREATI DI TORINO E PROVINCIA

Dal 01/01/2025 al 31/12/2025		RENDICONTO FINANZIARIO - USCITE								
CODICE	DESCRIZIONE	PREVISIONI			SOMME IMPEGNATE			Differenze sulle previsioni	GESTIONE DI CASSA	
		INIZIALI	VARIAZIONI	DEFINITIVE	PAGATE	DA PAGARE	TOTALE		PREVISIONI	DIFFERENZE
11 010 0006	spese diverse	4.000,00	-500,00	3.500,00	3.020,16		3.020,16	-479,84	4.000,00	-979,84
11 010 0008	Fondo di riserva	30.000,00	-18.400,00	11.600,00				-11.600,00	30.000,00	-30.000,00
11 010 0009	registrazione marchio	500,00		500,00				-500,00	500,00	-500,00
11 010	USCITE NON CLASSIFICABILI IN ALTRE VOCI	84.025,00	1.600,00	85.625,00	71.244,07		71.244,07	-14.380,93	84.025,00	-12.780,93
11 014 0001	trasferimenti al Consiglio Nazionale Geo	126.000,00		126.000,00	119.720,00		119.720,00	-6.280,00	126.000,00	-3.840,00
11 014	TRASFERIMENTI AL CONSIGLIO NAZIONALE GEO	126.000,00		126.000,00	119.720,00		119.720,00	-6.280,00	126.000,00	-3.840,00
<b>11</b>	<b>TITOLO I - USCITE CORRENTI</b>	<b>985.302,00</b>	<b>207.000,00</b>	<b>1.192.302,00</b>	<b>1.032.877,94</b>	<b>70.862,26</b>	<b>1.103.740,20</b>	<b>-88.561,80</b>	<b>1.053.219,00</b>	<b>69.698,43</b>
12 002 0001	mobili ed arredi	500,00		500,00				-500,00	500,00	-500,00
12 002 0002	impianti tecnologici	5.000,00	-4.500,00	500,00				-500,00	5.000,00	-5.000,00
12 002 0003	macchine e attrezzature	2.500,00	4.500,00	7.000,00	6.588,00		6.588,00	-412,00	2.500,00	4.088,00
12 002 0006	sito web , internet e software	3.000,00		3.000,00				-3.000,00	3.000,00	-3.000,00
12 002 0007	impianti specifici	500,00		500,00				-500,00	500,00	-500,00
12 002	ACQUISIZIONE IMMOBILIZZAZIONI TECNICHE	11.500,00		11.500,00	6.588,00		6.588,00	-4.912,00	11.500,00	-4.912,00
<b>12</b>	<b>TITOLO II - USCITE IN CONTO CAPITALE</b>	<b>11.500,00</b>		<b>11.500,00</b>	<b>6.588,00</b>		<b>6.588,00</b>	<b>-4.912,00</b>	<b>11.500,00</b>	<b>-4.912,00</b>
13 001 0001	ritenute Erariali	90.000,00		90.000,00	72.637,15	12.306,15	84.943,30	-5.056,70	90.000,00	-5.832,25
13 001 0002	ritenute Previdenziali e assistenziali	30.000,00		30.000,00	19.021,86	2.401,34	21.423,20	-8.576,80	36.500,00	-15.580,68
13 001 0005	Iva a credito (acquisti)				248,08		248,08	248,08		248,08
13 001 0006	Iva a debito (PdG)				1.519,42	403,79	1.923,21	1.923,21		1.519,42
13 001 0008	somme pagate per conto terzi				4.838,49	220,00	5.058,49	5.058,49	2.000,00	2.858,49
13 001 0010	IVA Split Payment				27.616,35	2.447,72	30.064,07	30.064,07	1.500,00	26.988,65
13 001	USCITE AVENTI NATURA DI PARTITE DI GIRO	120.000,00		120.000,00	125.881,35	17.779,00	143.660,35	23.660,35	130.000,00	10.201,71
<b>13</b>	<b>TITOLO III - PARTITE DI GIRO</b>	<b>120.000,00</b>		<b>120.000,00</b>	<b>125.881,35</b>	<b>17.779,00</b>	<b>143.660,35</b>	<b>23.660,35</b>	<b>130.000,00</b>	<b>10.201,71</b>
	<b>TOTALE USCITE</b>	<b>€ 1.116.802,00</b>	<b>207.000,00</b>	<b>1.323.802,00</b>	<b>1.165.347,29</b>	<b>88.641,26</b>	<b>1.253.988,55</b>	<b>-69.813,45</b>	<b>1.194.719,00</b>	<b>74.988,14</b>
	Avanzo di cassa dell'esercizio								<b>132.617,48</b>	
	<b>TOTALE GENERALE</b>	<b>€ 1.116.802,00</b>		<b>1.323.802,00</b>			<b>1.253.988,55</b>		<b>1.327.336,48</b>	

## 2025 - COLLEGIO DEI GEOMETRI E GEOMETRI LAUREATI DI TORINO E PROVINCIA

Dal 01/01/2025 al 31/12/2025		RENDICONTO FINANZIARIO - RESIDUI ATTIVI					
CODICE	DESCRIZIONE	INIZIALI	VARIAZIONI	RISCOSSE	DA RISCOUTERE	DELL'ANNO	RESIDUI FINALI
21 001 0002	quota annuale ordinaria iscritti	122.618,34	-240,00	42.454,45	79.923,89	51.790,54	131.714,43
21 001 0003	1° soprattassa su prima rata	2.747,50		100,00	2.647,50		2.647,50
21 001 0004	1° soprattassa su seconda rata	495,00		30,00	465,00		465,00
21 001 0007	quota annuale ordinaria iscritti E.S.	1.820,00	-1.001,00	728,00	91,00	182,00	273,00
21 001 0008	1° soprattassa E.S.	70,00	-35,00	35,00			
21 001 0009	2° soprattassa E.S.	280,00	-280,00			140,00	140,00
21 001 0010	quote anni precedenti	1.568,42		1.568,42			
21 001 0012	quota al Consiglio Nazionale	19.934,46	-40,00	7.137,34	12.757,12	9.079,46	21.836,58
21 001 0013	quota agevolata giovani < 5 anni	600,00		300,00	300,00	600,00	900,00
21 001 0014	contributo straordinario attività CNG	30,00		3,00	27,00		27,00
21 001 0015	quota agevolata giovani < 2 anni	60,00			60,00	30,00	90,00
21 001 0016	Quota iscrizione STP	360,00			360,00	820,00	1.180,00
21 001 0018	Seconda soprattassa su 1° rata	5.654,00		500,00	5.154,00		5.154,00
21 001 0019	Seconda soprattassa su 2° rata	140,00		10,00	130,00		130,00
21 001 0020	Penale mancato pagamento parziale o totale	29.789,00	-100,00	11.638,02	18.050,98	19.900,00	37.950,98
21 001 0021	1° soprattassa su terza rata	240,00		15,00	225,00		225,00
21 001	ENTRATE CONTRIBUTIVE A CARICO ISCRITTI	186.406,72	-1.696,00	64.519,23	120.191,49	82.542,00	202.733,49
21 007 0001	contributo da C.I.P.A.G.	8.823,00	-256,00	8.567,00		7.200,00	7.200,00
21 007	TRASFERIM.CORR. PARTE ALTRI ENTI PUBBL.	8.823,00	-256,00	8.567,00		7.200,00	7.200,00
21 008 0001	pubblicità su nostra rivista	750,00	-750,00				
21 008 0013	Rimborso dalla Fondazione Geometri Italiani	3.600,00			3.600,00	7.700,00	11.300,00
21 008	ENTRATE DERIV.VENDITA BENI E PREST.SERV.	4.350,00	-750,00		3.600,00	7.700,00	11.300,00
21 009 0001	interessi depositi bancari e postali	1.246,53	-1.246,53			1.101,06	1.101,06
21 009	REDDITI E PROVENTI PATRIMONIALI	1.246,53	-1.246,53			1.101,06	1.101,06
21 011 0001	rimborsi diversi	5.160,08		2.660,08	2.500,00	1.096,24	3.596,24
21 011 0003	rimborso spese recupero crediti	4.864,69	-80,00	346,00	4.438,69	203,00	4.641,69
21 011	ENTRATE NON CLASSIFICABILI IN ALTRE VOCI	10.024,77	-80,00	3.006,08	6.938,69	1.299,24	8.237,93
<b>21</b>	<b>TITOLO I - ENTRATE CORRENTI</b>	<b>210.851,02</b>	<b>-4.028,53</b>	<b>76.092,31</b>	<b>130.730,18</b>	<b>99.842,30</b>	<b>230.572,48</b>
22 004 0002	crediti diversi	10,38		10,38		42,20	42,20
22 004	RISCOSSIONE DI CREDITI	10,38		10,38		42,20	42,20
<b>22</b>	<b>TITOLO II - ENTRATE IN CONTO CAPITALE</b>	<b>10,38</b>		<b>10,38</b>		<b>42,20</b>	<b>42,20</b>

## 2025 - COLLEGIO DEI GEOMETRI E GEOMETRI LAUREATI DI TORINO E PROVINCIA

Dal 01/01/2025 al 31/12/2025		RENDICONTO FINANZIARIO - RESIDUI ATTIVI					
CODICE	DESCRIZIONE	INIZIALI	VARIAZIONI	RISOSSE	DA RISCOOTERE	DELL'ANNO	RESIDUI FINALI
23 001	ENTRATE AVENTI NATURA DI PARTITE DI GIRO	9,79		9,79			
<b>23</b>	<b>TITOLO III - PARTITE DI GIRO</b>	<b>9,79</b>		<b>9,79</b>			
	<b>TOTALE RESIDUI ATTIVI</b>	<b>€ 210.871,19</b>	<b>€ -4.028,53</b>	<b>€ 76.112,48</b>	<b>€ 130.730,18</b>	<b>€ 99.884,50</b>	<b>€ 230.614,68</b>

## 2025 - COLLEGIO DEI GEOMETRI E GEOMETRI LAUREATI DI TORINO E PROVINCIA

Dal 01/01/2025 al 31/12/2025		RENDICONTO FINANZIARIO - RESIDUI PASSIVI					
CODICE	DESCRIZIONE	INIZIALI	VARIAZIONI	PAGATE	DA PAGARE	DELL'ANNO	RESIDUI FINALI
31 002 0002	contributi INPS	3.115,86		3.115,86		2.038,03	2.038,03
31 002 0007	contributo INPS ex INPDAP	4.040,91		4.040,91		4.273,96	4.273,96
31 002 0013	IRAP su stipendi	2.457,71		2.457,71		2.188,00	2.188,00
31 002	ONERI PERSONALE IN ATTIVITA DI SERVIZIO	9.614,48		9.614,48		8.499,99	8.499,99
31 003 0002	postali	36,75		36,75			
31 003	USCITE PER ACQUISTO BENI CONSUMO-SERVIZI	36,75		36,75			
31 004 0006	energia elettrica	1.078,05		1.078,05			
31 004 0008	pulizia locali	573,40		573,40			
31 004 0009	manutenzione, interventi tecnici e acquisto attrezzature	201,30		201,30			
31 004	USCITE PER FUNZIONAMENTO UFFICI	1.852,75		1.852,75			
31 005 0002	formazione continua obbligatoria	15.860,00		15.860,00		7.076,00	7.076,00
31 005	USCITE PER PRESTAZIONI ISTITUZIONALI	15.860,00		15.860,00		7.076,00	7.076,00
31 006 0007	Rimborso alla Fondazione per attività di coordinamento	60.000,00		60.000,00		55.000,00	55.000,00
31 006	TRASFERIMENTI PASSIVI	60.000,00		60.000,00		55.000,00	55.000,00
31 007 0005	ritenute fiscali su interessi attivi	324,10	-88,59	235,51		286,27	286,27
31 007	ONERI FINANZIARI	324,10	-88,59	235,51		286,27	286,27
31 014 0001	trasferimenti al Consiglio Nazionale Geo	2.440,00		2.440,00			
31 014	TRASFERIMENTI AL CONSIGLIO NAZIONALE GEO	2.440,00		2.440,00			
<b>31</b>	<b>TITOLO I - USCITE CORRENTI</b>	<b>90.128,08</b>	<b>-88,59</b>	<b>90.039,49</b>		<b>70.862,26</b>	<b>70.862,26</b>
33 001 0001	ritenute Erariali	11.530,60		11.530,60		12.306,15	12.306,15
33 001 0002	ritenute Previdenziali e assistenziali	1.897,46		1.897,46		2.401,34	2.401,34
33 001 0006	Iva a debito (PdG)					403,79	403,79
33 001 0008	somme pagate per conto terzi	560,00		20,00	540,00	220,00	760,00
33 001 0010	IVA Split Payment	872,30		872,30		2.447,72	2.447,72
33 001	USCITE AVENTI NATURA DI PARTITE DI GIRO	14.860,36		14.320,36	540,00	17.779,00	18.319,00
<b>33</b>	<b>TITOLO III - PARTITE DI GIRO</b>	<b>14.860,36</b>		<b>14.320,36</b>	<b>540,00</b>	<b>17.779,00</b>	<b>18.319,00</b>
	<b>TOTALE RESIDUI PASSIVI</b>	<b>€ 104.988,44</b>	<b>€ -88,59</b>	<b>€ 104.359,85</b>	<b>€ 540,00</b>	<b>€ 88.641,26</b>	<b>€ 89.181,26</b>

**COLLEGIO DEI GEOMETRI E GEOMETRI LAUREATI DI TORINO E PROVINCIA**

**VARIAZIONI AL PREVENTIVO FINANZIARIO**

2025

DATA	CODICE	DESCRIZIONE CONTO	DELIBERA	DESCRIZIONE VARIAZIONE	ENTRATE	USCITE	CASSA
03/01/25	11 007 0006	transazioni pagodigitale		transazioni pagodigitale		-500,00	
03/01/25	11 007 0005	ritenute fiscali su interessi attivi		ritenute fiscali su interessi attivi		500,00	
27/01/25	11 005 0011	Organismo di Mediazione		Organismo di Mediazione		8.000,00	
24/02/25	11 010 0005	omaggi		omaggi		3.000,00	
01/03/25	11 002 0004	Indennità TFR /TFS		Indennità TFR/TFS		82.000,00	
05/03/25	11 005 0013	Trasparenza , privacy, prev. corruzione e adempimenrti normativi		trasparenza, privacy , prev corruzione e adempim.		3.000,00	
20/03/25	11 003 0014	invio circolari ad iscritti		invio circolari ad iscritti		300,00	
20/03/25	11 003 0018	stampa rivista		stampa rivista		-300,00	
24/03/25	11 003 0007	quote associative		quote associative		500,00	
06/05/25	11 005 0008	assemblea, iscritti elezioni		assemblea, iscritti elezioni		6.000,00	
19/05/25	11 003 0019	spese per recupero crediti		spese per recupero crediti		18.000,00	
01/07/25	11 010 0002	partecipazioni manifestazioni sportive		partecipazioni manifestazioni sportive		2.000,00	
01/09/25	11 005 0009	miglioramento , incentivazione della professione e laboratori BAM		miglioramento, incentivazione della professione e		3.000,00	
01/09/25	11 004 0010	canoni vari per assistenza tecnica		canoni vari per assistenza tecnica		7.000,00	
01/09/25	12 002 0002	impianti tecnologici		impianti tecnologici		-4.500,00	
01/09/25	12 002 0003	macchine e attrezzature		macchine e attrezzature		4.500,00	
01/10/25	11 001 0005	rimborsi spese Consiglio Disciplina		rimborso spese Consiglio Disciplina		3.000,00	
01/10/25	11 002 0001	stipendi		stipendi		27.000,00	
01/10/25	11 002 0002	contributi INPS		contributi INPS		5.000,00	
01/10/25	11 002 0007	contributo INPS ex INPDAP		contributo INPS ex INPDAP		2.000,00	
01/10/25	11 002 0013	IRAP su stipendi		IRAP su stipendi		3.000,00	
07/10/25	11 010 0001	riunioni di zona		riunioni di zona		15.000,00	
13/10/25	11 005 0007	convegni e manifestazioni Istituzionali		convegni e manifestazioni istituzionali		17.000,00	
13/10/25	11 005 0010	tecnol digitale, Social media, comunicazione e Ufficio stampa		tecnol digitale, Social media, comunicazione e Uff		1.500,00	
15/10/25	11 003 0002	postali		postali		250,00	
15/10/25	11 003 0003	assicurazioni		assicurazioni		-250,00	
23/10/25	11 005 0001	tutela professionale		tutela professionale		-10.000,00	
23/10/25	11 005 0002	formazione continua obbligatoria		formazione continua obbligatoria		10.000,00	
25/10/25	11 005 0003	rimborso spese commissari d'esame		rimborso spese commissari esame		1.000,00	
25/10/25	11 005 0005	spese pubblicità		spese pubblicità		-1.000,00	
25/10/25	11 010 0006	spese diverse		spese diverse		-500,00	
25/10/25	11 010 0001	riunioni di zona		riunioni di zona		500,00	
29/10/25	11 006 0002	contributi ad associazioni territoriali e altro		contributi ad associazioni territoriali		1.000,00	

**COLLEGIO DEI GEOMETRI E GEOMETRI LAUREATI DI TORINO E PROVINCIA**

**VARIAZIONI AL PREVENTIVO FINANZIARIO**

2025

DATA	CODICE	DESCRIZIONE CONTO	DELIBERA	DESCRIZIONE VARIAZIONE	ENTRATE	USCITE	CASSA
11/11/25	11 003 0003	assicurazioni		assicurazioni		-300,00	
11/11/25	11 003 0010	pubblicazioni per iscritti		pubblicazioni per iscritti		300,00	
27/11/25	11 010 0008	Fondo di riserva		Fondo di riserva		-800,00	
27/11/25	11 008 0003	imposte e tasse municipali		imposte e tasse municipali		800,00	
05/12/25	11 005 0010	tecnol digitale, Social media, comunicazione e Ufficio stampa		tecnol digitale, Social media, comunicazione e Uff		600,00	
05/12/25	11 010 0008	Fondo di riserva		Fondo di riserva		-600,00	
10/12/25	11 004 0006	energia elettrica		energia elettrica		1.000,00	
10/12/25	11 010 0008	Fondo di riserva		Fondo di riserva		-1.000,00	
10/12/25	11 010 0008	Fondo di riserva		Fondo di riserva		-500,00	
10/12/25	11 004 0001	canoni locazione sede		canoni locazione sede		500,00	
16/12/25	11 002 0001	stipendi		stipendi		5.000,00	
16/12/25	11 010 0008	Fondo di riserva		Fondo di riserva		-5.000,00	
16/12/25	11 010 0008	Fondo di riserva		Fondo di riserva		-1.600,00	
16/12/25	11 005 0003	rimborso spese commissari d'esame		rimborso spese commissari d'esame		1.600,00	
22/12/25	11 005 0010	tecnol digitale, Social media, comunicazione e Ufficio stampa		tecnol digitale, social media, comunicazione e Uff		900,00	
22/12/25	11 010 0008	Fondo di riserva		Fondo di riserva		-900,00	
23/12/25	11 010 0008	Fondo di riserva		Fondo di riserva		-3.000,00	
23/12/25	11 005 0003	rimborso spese commissari d'esame		rimborso spese commissari d'esame		3.000,00	
31/12/25	11 010 0008	Fondo di riserva		Fondo di riserva		-5.000,00	
31/12/25	11 006 0007	Rimborso alla Fondazione per attività di coordinamento		rimborso alla Fondazione per attività di coordinam		5.000,00	
<b>Totale Variazioni al Preventivo Finanziario</b>						<b>207.000,00</b>	

CONSISTENZA DI CASSA INIZIO ESERCIZIO			€ 1.916.964,88
RISCOSSIONI	In c/ competenza	1.056.654,89	1.132.767,37
	In c/ residui	76.112,48	
PAGAMENTI	In c/ competenza	1.165.347,29	1.269.707,14
	In c/ residui	104.359,85	
CONSISTENZA DI CASSA FINE ESERCIZIO			€ 1.780.025,11
RESIDUI ATTIVI	Esercizi precedenti	130.730,18	230.614,68
	Esercizio in corso	99.884,50	
RESIDUI PASSIVI	Esercizi precedenti	540,00	89.181,26
	Esercizio in corso	88.641,26	
AVANZO DI AMMINISTRAZIONE			€ 1.921.458,53

L'utilizzazione dell'avanzo di amministrazione per l'esercizio successivo risulta così prevista	
<b>Parte Vincolata</b>	
Fondo TFR/TFS - saldo al netto di utilizzi e acc.	328.476,37
<b>Totale Parte Vincolata</b>	<b>328.476,37</b>
<b>Parte Disponibile</b>	<b>1.592.982,16</b>
<b>Totale Risultato di Amministrazione</b>	<b>€ 1.921.458,53</b>

Situazione Amministrativa Iniziale		Gestione dell'Anno					Situazione Amministrativa Finale	
Fondo Cassa Iniziale		Entrate Riscosse		Uscite Pagate		Fondo Cassa Finale		
€ 1.916.964,88	+	€ 1.132.767,37	-	€ 1.269.707,14		€ 1.780.025,11	<b>Gestione di Cassa</b>	
+		+					+	
Residui Attivi Iniziali		Residui Attivi Anno	Residui Attivi Riscossi	Variazione Residui Attivi		Residui Attivi Finali		
€ 210.871,19	+	€ 99.884,50	-	€ 76.112,48	+ € -4.028,53	€ 230.614,68	<b>Gestione dei Residui Attivi</b>	
-		-					-	
Residui Passivi Iniziali		Residui Passivi Anno	Residui Passivi Pagati	Variazione Residui Passivi		Residui Passivi Finali		
€ 104.988,44	+	€ 88.641,26	-	€ 104.359,85	+ € -88,59	€ 89.181,26	<b>Gestione dei Residui Passivi</b>	
=		=					=	
Risultato di Amm.ne Iniziale		Entrate Accertate	Uscite Impegnate	Variazione Residui Attivi	Variazione Residui Passivi	Risultato di Amm.e Finale		
€ 2.022.847,63	+	€ 1.156.539,39	-	€ 1.253.988,55	+ € -4.028,53	- € -88,59	€ 1.921.458,53	<b>Gestione di Competenza</b>

**SITUAZIONE AVANZO/DISAVANZO DI CASSA**

2025 - COLLEGIO DEI GEOMETRI E GEOMETRI LAUREATI DI TORINO E PROVINCIA

Dal 01/01/2025 al 31/12/2025

<b>Conto Cassa/Banca</b>	<b>Apertura conti</b>	<b>Entrate</b>	<b>Uscite</b>	<b>Saldo</b>
500010001 Cassa Contanti	819,17	20.600,56	17.376,44	4.043,29
500010003 Conto transitorio	0,00	16.586,61	16.246,61	340,00
500020003 Conto Corrente postale	1.367,79	1.515,30	1.636,01	1.247,08
500020006 Banca Popolare di Sondrio - cc 1025	782.422,81	1.180.910,44	1.261.570,79	701.762,46
500020010 Banca Popolare Sondrio - cc 1397	356.221,11	263,60	67.089,02	289.395,69
500020011 Banca di Asti	15.973,70	8.373,33	1.142,66	23.204,37
500020012 Banca Fideuram/San Paolo Invest	260.160,30	0,00	128,08	260.032,22
500020013 Banca di Asti/Time Deposit	500.000,00	0,00	0,00	500.000,00
<b>Totale Avanzo di Cassa</b>	<b>€ 1.916.964,88</b>	<b>€ 1.228.249,84</b>	<b>€ 1.365.189,61</b>	<b>€ 1.780.025,11</b>

## STATO PATRIMONIALE

Dal 01/01/2025 al 31/12/2025

## ATTIVO

Mastro	Conto	Descrizione	2025	2024
01	100	Cassa e Tesoreria	€ 4.043,29	€ 819,17
01	200	Conti Correnti Postali	€ 1.247,08	€ 1.367,79
01	302	c/c Banca Popolare di Sondrio	€ 991.158,15	€ 1.138.643,92
01	303	Banca Cassa di Risparmio di Asti	€ 523.204,37	€ 515.973,70
01	304	Banca Fideuram/ San Paolo Invest	€ 260.032,22	€ 260.160,30
01	400	Titoli -Assegni	€ 340,00	
01		<i>DISPONIBILITA` FINANZIARIE</i>	<i>€ 1.780.025,11</i>	<i>€ 1.916.964,88</i>
02	100	Crediti verso Iscritti	€ 185.511,60	€ 171.306,95
02	200	Crediti verso Consiglio Nazionale	€ 21.863,58	€ 19.964,46
02	500	Crediti v/Stato ed altri soggetti pubbl.	€ 18.500,00	€ 12.423,00
02	600	Crediti diversi	€ 4.697,30	€ 7.156,61
02	700	Crediti verso Enti Previdenziali e Erari	€ 42,20	€ 20,17
02		<i>RESIDUI ATTIVI</i>	<i>€ 230.614,68</i>	<i>€ 210.871,19</i>
04	200	Mobili, attrezzature e arredi	€ 517.002,07	€ 510.414,07
04	300	Impianti	€ 115.045,59	€ 115.045,59
04	400	Immobilizzazioni immateriali	€ 15.225,36	€ 15.225,36
04		<i>IMMOBILIZZAZIONI TECNICHE</i>	<i>€ 647.273,02</i>	<i>€ 640.685,02</i>
05	200	Risconti attivi	€ 5.454,18	€ 5.418,18
05		<i>RATEI E RISCOINTI ATTIVI</i>	<i>€ 5.454,18</i>	<i>€ 5.418,18</i>
10	100	Depositi cauzionali	€ 13.650,00	€ 13.650,00
10		<i>CONTI D'ORDINE</i>	<i>€ 13.650,00</i>	<i>€ 13.650,00</i>
<b>TOTALE ATTIVO</b>			<b>€ 2.677.016,99</b>	<b>€ 2.787.589,27</b>
<b>TOTALE A PAREGGIO</b>			<b>€ 2.677.016,99</b>	<b>€ 2.787.589,27</b>

## STATO PATRIMONIALE

Dal 01/01/2025 al 31/12/2025

## PASSIVO

Mastro	Conto	Descrizione	2025	2024
20	100	Debiti verso fornitori		€ 1.889,50
20	200	Debiti verso Enti Previdenziali e Erario	€ 21.423,27	€ 20.584,83
20	300	Debiti verso Consiglio Nazionale		€ 2.440,00
20	800	Debiti diversi	€ 65.310,27	€ 79.201,81
20	900	debiti - Iva split payment	€ 2.447,72	€ 872,30
20		<i>RESIDUI PASSIVI</i>	<i>€ 89.181,26</i>	<i>€ 104.988,44</i>
22	100	Fondo TFR/TFS	€ 328.476,37	€ 371.895,60
22	201	Fondo sede	€ 358.594,35	€ 358.594,35
22	202	Fondo di solidarietà	€ 29.418,85	€ 29.418,85
22	203	Fondo oneri futuri	€ 69.653,67	€ 100.797,24
22	205	Fondo formazione continua obbligatoria	€ 379.437,92	€ 434.437,92
22	206	Fondo iniziative incentivazione e miglioramento professionale	€ 470.456,93	€ 470.456,93
22	207	Fondo riduzione quota Albo	€ 152.855,24	€ 152.855,24
22		<i>FONDI DI ACCANTONAMENTO</i>	<i>€ 1.788.893,33</i>	<i>€ 1.918.456,13</i>
23	100	Fondo svalutazione crediti c/iscritti	€ 65.894,68	€ 66.861,68
23	400	Fondo amm.to mobili, attrezza. e arredi	€ 504.494,10	€ 498.928,06
23	500	Fondo amm.to beni immateriali	€ 13.318,41	€ 11.330,81
23	600	Fondo ammortamento impianti	€ 115.045,59	€ 115.045,59
23		<i>POSTE RETTIFICATIVE DELL'ATTIVO</i>	<i>€ 698.752,78</i>	<i>€ 692.166,14</i>
25	100	Ratei passivi	€ 96.842,43	€ 71.586,98
25		<i>RATEI E RISCOINTI</i>	<i>€ 96.842,43</i>	<i>€ 71.586,98</i>
29	100	Residuo Patrimonio Netto	€ 391,58	€ 391,58
29		<i>PATRIMONIO NETTO</i>	<i>€ 391,58</i>	<i>€ 391,58</i>
<b>TOTALE PASSIVO</b>			<b>€ 2.674.061,38</b>	<b>€ 2.787.589,27</b>
AVANZO ECONOMICO			€ 2.955,61	
<b>TOTALE A PAREGGIO</b>			<b>€ 2.677.016,99</b>	<b>€ 2.787.589,27</b>

<b>CONTO ECONOMICO</b>
------------------------

Dal 01/01/2025 al 31/12/2025

<b>PROVENTI</b>
-----------------


Mastro	Conto	Descrizione	2025	2024
50	100	Contributi da iscritti	€ 888.514,95	€ 895.394,81
50	200	Trasferimenti correnti	€ 31.208,00	€ 49.548,00
50	600	Proventi finanziari	€ 10.643,78	€ 9.573,40
50	700	Ricavi Organismo mediazione	€ 9.691,01	€ 4.324,84
50	900	Entrate varie	€ 71.674,16	€ 40.297,68
50		<i>COMPONENTI FINANZIARI</i>	<i>€ 1.011.731,90</i>	<i>€ 999.138,73</i>
59	300	Plusvalenze patrimoniali		€ 153,60
59	400	Sopravvenienze attive	€ 490,49	€ 824,36
59		<i>COMPONENTI NON FINANZIARI</i>	<i>€ 490,49</i>	<i>€ 977,96</i>
<b>TOTALE PROVENTI</b>			<b>€ 1.012.222,39</b>	<b>€ 1.000.116,69</b>
<b>TOTALE A PAREGGIO</b>			<b>€ 1.012.222,39</b>	<b>€ 1.000.116,69</b>

<b>CONTO ECONOMICO</b>
------------------------

Dal 01/01/2025 al 31/12/2025

## COSTI

Mastro	Conto	Descrizione	2025	2024
70	100	Spese ordinarie di funzionamento	€ 241.808,78	€ 247.721,39
70	200	Oneri per il personale	€ 342.177,85	€ 339.057,27
70	300	Spese per gli organi istituzionali	€ 78.870,30	€ 72.016,29
70	350	Spese per prestazioni istituzionali	€ 140.089,71	€ 96.695,57
70	500	Imposte e tasse	€ 4.665,71	€ 4.656,93
70	600	Interessi e spese bancarie	€ 11.774,71	€ 12.644,45
70	700	Spese recupero crediti	€ 20.122,83	€ 25.510,27
70	850	Costi Organismo Mediazione	€ 9.722,31	€ 13.415,16
70	900	Spese varie	€ 3.020,16	€ 5.134,68
70	950	Trasferimenti al Consiglio Nazionale	€ 119.720,00	€ 124.480,00
70		<i>COMPONENTI FINANZIARI</i>	<i>€ 971.972,36</i>	<i>€ 941.332,01</i>
80	400	Sopravvenienze passive	€ 29.740,78	€ 36.495,69
80		<i>COMPONENTI NON FINANZIARI</i>	<i>€ 29.740,78</i>	<i>€ 36.495,69</i>
81	200	Amm.to Mobili, attrezzature ed arredi	€ 5.566,04	€ 4.749,25
81	300	Amm.to beni immateriali	€ 1.987,60	€ 3.656,03
81		<i>AMMORTAMENTI</i>	<i>€ 7.553,64</i>	<i>€ 8.405,28</i>
82	100	Accantonamenti		€ 10.050,00
82		<i>ACCANTONAMENTI</i>		<i>€ 10.050,00</i>
83	100	avanzo economico		€ 3.833,71
83		<i>avanzo economico</i>		<i>€ 3.833,71</i>
<b>TOTALE COSTI</b>			<b>€ 1.009.266,78</b>	<b>€ 1.000.116,69</b>
AVANZO ECONOMICO			€ 2.955,61	
<b>TOTALE A PAREGGIO</b>			<b>€ 1.012.222,39</b>	<b>€ 1.000.116,69</b>



## **COLLEGIO DEI GEOMETRI E GEOMETRI LAUREATI DI TORINO E PROVINCIA**

### **Nota integrativa al Rendiconto Generale consuntivo 2025**

Cari Colleghi,

a norma dell'Ordinamento professionale e dell'art. 33 del Regolamento di amministrazione e contabilità, sottoponiamo al Vostro esame ed all'approvazione dell'Assemblea il rendiconto generale dell'esercizio 2025.

Il Rendiconto Generale è composto dai seguenti documenti:

1. Rendiconto Finanziario Gestionale
2. Rendiconto finanziario residui
3. Situazione Amministrativa
4. Prospetto di concordanza
5. Situazione Fondi cassa
6. Stato Patrimoniale e Conto Economico
7. Nota integrativa al rendiconto consuntivo


In allegato è prevista la Relazione del Collegio dei Revisori Legali.

Il Conto del Bilancio è presentato sotto la forma di Rendiconto Finanziario Gestionale, suddiviso in Capitoli, che comprendono le Entrate di competenza dell'esercizio - accertate, riscosse e da riscuotere; le Uscite di competenza impegnate, pagate e da pagare; Il rendiconto Finanziario – Residui con i Residui attivi e passivi degli esercizi precedenti e di quello corrente.


Lo stato patrimoniale si evince dal seguente prospetto:

**ATTIVO**

01	100	Cassa e Tesoreria	4.043,29
01	200	Conti Correnti Postali	1.247,08
01	302	Banca Popolare di Sondrio	991.158,15
01	303	Banca Cassa di Risparmio di Asti	523.204,37
01	304	Banca Fideuram/San Paolo Invest	260.032,22
01	400	Titoli -Assegni	340,00
01		<i>DISPONIBILITA' FINANZIARIE</i>	<i>1.780.025,11</i>
02	100	Crediti verso Iscritti	185.511,60
02	200	Crediti verso Iscritti – quota favore Consiglio Nazionale	21.863,58
02	500	Crediti v/stato e altri soggetti pubblici	18.500,00
02	600	Crediti diversi	4.697,30
02	700	Crediti verso Enti Previdenziali e Erari	42,20
02		<i>RESIDUI ATTIVI</i>	<i>230.614,68</i>
04	200	Mobili, attrezzature e arredi	517.002,07
04	300	Impianti	115.045,59
04	400	Immobilizzazioni immateriali	15.225,36
04		<i>IMMOBILIZZAZIONI TECNICHE</i>	<i>647.273,02</i>
05	100	Ratei attivi	5.454,18
05		<i>RATEI E RISCOINTI ATTIVI</i>	<i>5.454,18</i>
10	100	Depositi cauzionali	13.650,00
10		<i>CONTI D'ORDINE</i>	<i>13.650,00</i>
		<b>TOTALE ATTIVO</b>	<b>2.677.016,99</b>
		<b>TOTALE A PAREGGIO</b>	<b>2.677.016,99</b>




	<b>PASSIVO</b>		
20	100	Debiti verso fornitori	0,00
20	200	Debiti verso Enti Previdenziali e Erario	21.423,27
20	300	Debiti verso Consiglio Nazionale	0,00
20	800	Debiti diversi	65.310,27
20	900	Debiti – Iva Split Payment	2.447,72
20	<i>RESIDUI PASSIVI</i>		<i>89.181,26</i>
22	100	Fondo TFR/TFS	328.476,37
22	201	Fondo Sede	358.594,35
22	202	Fondo di solidarietà	29.418,85
22	203	Fondo oneri futuri	69.653,67
22	205	Fondo formazione continua obbligatoria	379.437,92
22	206	Fondo incentivazione e miglior profess	470.456,93
22	207	Fondo riduzione quota	152.855,24
22	<i>FONDI ACCANTONAMENTO</i>		<i>1.788.893,33</i>
23	100	Fondo svalutazione crediti c/iscritti	65.894,68
23	400	Fondo amm.to mobili, attrezz. e arredi	504.494,10
23	500	Fondo amm.to beni immateriali	13.318,41
23	600	Fondo amm.to impianti	115.045,59
23	<i>POSTE RETTIFICATIVE DELL'ATTIVO</i>		<i>698.752,78</i>
25	100	Ratei passivi	96.842,43
25	<i>RATEI E RISCOINTI</i>		<i>96.842,43</i>
29	100	Residuo Patrimonio Netto	391,58
29	<i>PATRIMONIO NETTO</i>		<i>391,58</i>
	<b>TOTALE PASSIVO</b>		<b>2.674.061,38</b>
	AVANZO ECONOMICO		2.955,61
	<b>TOTALE A PAREGGIO</b>		<b>2.677.016,99</b>




Il Rendiconto Finanziario presenta i seguenti dati:

			RISCOSSE	DA RISCOUTERE	TOTALE
	<b>ENTRATE</b>				
01	001	ENTRATE CONTRIBUTIVE A CARICO ISCRITTI	793.664,00	82.542,00	876.206,00
01	002	ENTRATE PER INIZIATIVE CULT. E AGG. PROF	0,00	0,00	0,00
01	003	QUOTE PARTECIP. ISCRITTI ALL'ONERE GEST.	10.691,01	0,00	10.691,01
01	004	TRASFERIM.CORRENTI DA PARTE DELLO STATO	0,00	0,00	0,00
01	007	TRASFERIM. CORR. PARTE ALTRI ENTI PUBBL.	16.308,00	7.200,00	23.508,00
01	008	ENTRATE DERIV.VENDITA BENI E PREST.SERV.	7.288,00	7.700,00	14.988,00
01	009	REDDITI E PROVENTI PATRIMONIALI	9.542,72	1.101,06	10.643,78
01	011	ENTRATE NON CLASSIFICABILI IN ALTRE VOCI	75.500,81	1.299,24	76.800,05
<b>01</b>	<b>TITOLO I - ENTRATE CORRENTI</b>		<b>912.994,54</b>	<b>99.842,30</b>	<b>1.012.836,84</b>
02	002	ALIENAZIONE DI IMMOBILIZZAZIONI TECNICHE	0,00	0,00	0,00
02	004	RISCOSSIONE DI CREDITI	0,00	42,20	42,20
<b>02</b>	<b>TITOLO II - ENTRATE IN C. CAPITALE</b>		<b>0,00</b>	<b>42,20</b>	<b>42,20</b>
03	001	ENTRATE AVENTI NATURA DI PARTITE DI GIRO	143.660,35	0,00	143.660,35
<b>03</b>	<b>TITOLO III - PARTITE DI GIRO</b>		<b>143.660,35</b>	<b>0,00</b>	<b>143.660,35</b>
	<b>TOTALE ENTRATE</b>		<b>1.056.654,89</b>	<b>99.884,50</b>	<b>1.156.539,39</b>
	Utilizzo dell'avanzo di amministrazione iniziale				97.449,16
	<b>TOTALE GENERALE</b>				<b>1.253.988,55</b>



USCITE			PAGATE	DA PAGARE	TOTALE
11	001	USCITE PER GLI ORGANI DELL'ENTE	72.867,09	0,00	72.867,09
11	002	ONERI PERSONALE IN ATTIVITA DI SERVIZIO	397.913,27	8.499,99	406.413,26
11	003	USCITE PER ACQUISTO BENI CONSUMO-SERVIZI	108.013,75	0,00	108.013,75
11	004	USCITE PER FUNZIONAMENTO UFFICI	110.728,42	0,00	110.728,42
11	005	USCITE PER PRESTAZIONI ISTITUZIONALI	134.511,29	7.076,00	141.587,29
11	006	TRASFERIMENTI PASSIVI	1.427,00	55.000,00	56.427,00
11	007	ONERI FINANZIARI	11.787,34	286,27	12.073,61
11	008	ONERI TRIBUTARI	4.665,71	0,00	4.665,71
11	010	USCITE NON CLASSIFICABILI IN ALTRE VOCI	71.244,07	0,00	71.244,07
11	014	TRASFERIMENTI AL CONSIGLIO NAZIONALE GEOM	119.720,00	0,00	119.720,00
<b>11</b>	<b>TITOLO I - USCITE CORRENTI</b>		<b>1.032.877,94</b>	<b>70.862,26</b>	<b>1.103.740,20</b>
12	002	ACQUISIZIONE IMMOBILIZZAZIONI TECNICHE	6.588,00	0,00	6.588,00
<b>12</b>	<b>TITOLO II - USCITE IN C. CAPITALE</b>		<b>6.588,00</b>	<b>0,00</b>	<b>6.588,00</b>
13	001	USCITE AVENTI NATURA DI PARTITE DI GIRO	125.881,35	17.779,00	143.660,35
<b>13</b>	<b>TITOLO III - PARTITE DI GIRO</b>		<b>125.881,35</b>	<b>17.779,00</b>	<b>143.660,35</b>
	<b>TOTALE USCITE</b>		<b>1.165.347,29</b>	<b>88.641,26</b>	<b>1.253.988,55</b>
	Avanzo di amministrazione dell'esercizio				
	<b>TOTALE GENERALE</b>				<b>1.253.988,55</b>




Il prospetto presentato evidenzia chiaramente la dinamica dei movimenti intervenuti nel corso del periodo.

Il Conto Economico è rappresentato sinteticamente dal seguente prospetto:


### PROVENTI

50	100	Contributi da iscritti	888.514,95
50	200	Trasferimenti correnti	31.208,00
50	600	Proventi finanziari	10.643,78
50	700	Ricavi Organismo Mediazione	9.691,01
50	900	Entrate varie	71.674,16
50	<i>COMPONENTI FINANZIARI</i>		<i>1.011.731,90</i>
59	300	Plusvalenze patrimoniali	0,00
59	400	Sopravvenienze attive	490,49
59	<i>COMPONENTI NON FINANZIARI</i>		<i>490,49</i>
60	100	Disavanzo economico	0,00
60	<i>DISAVANZO ECONOMICO</i>		<i>0,00</i>
<b>TOTALE PROVENTI</b>			<b>1.012.222,39</b>
<b>DISAVANZO ECONOMICO</b>			
<b>TOTALE A PAREGGIO</b>			<b>1.012.222,39</b>



## COSTI

70	100	Spese ordinarie di funzionamento	241.808,78
70	200	Oneri per il personale	342.177,85
70	300	Spese per gli organi istituzionali	78.870,30
70	350	Spese per prestazioni istituzionali	140.089,71
70	500	Imposte e tasse	4.665,71
70	600	Interessi e spese bancarie	11.774,71
70	700	Spese recupero crediti	20.122,83
70	850	Costi Organismo Mediazione	9.722,31
70	900	Spese varie	3.020,16
70	950	Trasferimenti al Consiglio Nazionale	119.720,00
70		<i>COMPONENTI FINANZIARI</i>	<i>971.972,36</i>
80	400	Sopravvenienze passive	29.740,78
80		<i>COMPONENTI NON FINANZIARI</i>	<i>29.740,78</i>
81	200	Amm.to mobili, attrezzature ed arredi	5.566,04
81	300	Amm.to beni immateriali	1.987,60
81		<i>AMMORTAMENTI</i>	<i>7.553,64</i>
82	100	Accantonamenti	0,00
82		<i>ACCANTONAMENTI</i>	<i>0,00</i>
		<b>TOTALE COSTI</b>	<b>1.009.266,78</b>
		AVANZO ECONOMICO	2.955,61
		<b>TOTALE A PAREGGIO</b>	<b>1.012.222,39</b>



Ciò premesso, possiamo ad esaminare:

### **1. Criteri di valutazione utilizzati nella redazione del rendiconto.**

Per la valutazione delle poste finanziarie ed economiche si sono seguite rigorosamente le disposizioni del codice civile – in quanto compatibili – nonché i Principi contabili contenuti nel Regolamento di contabilità ed amministrazione adottato dal Collegio a partire dal 2002.

### **2. Analisi delle voci dello Stato Patrimoniale**

Il fondo rischi e Oneri futuri è stato utilizzato per € 31.143,57 a copertura dell'eccesso del TFS sul TFR accantonato, nel pagamento della liquidazione ad una dipendente nel corso del 2025.

Si segnala che è in corso una verifica per quanto riguarda il fondo liquidazione personale dipendente ( TFS/TFR) .

Da una prima analisi, nel caso in cui si dovesse fare riferimento al TFS, l'ammontare del TFR accantonato è comunque capiente.

Per quanto concerne i crediti da riscuotere dagli iscritti, è in corso una rilevante opera di recupero, con conseguenti azioni legali verso gli iscritti morosi.

Si ritiene che le altre voci dello stato patrimoniale non abbisognino di alcun ulteriore commento.

### **3. Analisi delle voci del conto economico**

Il conto economico ripresenta i valori già indicati nel consuntivo finanziario per quanto riguarda i costi ed i ricavi.

Esso rispecchia la vita economica del Collegio in ogni suo aspetto di attività.

Si evidenzia che nel conto componenti non finanziari alla voce sopravvenienze passive sono stati valorizzati, come lo scorso anno, i costi del legale Avv. Michele Scola, per l'importo complessivo di € 26.678,75 relativo ad onorari ed accessori per prestazioni professionali relative ad esercizi antecedenti a quello corrente, che l'ente non ha potuto provvedere ad accertare e rilevare negli esercizi di competenza.

Con questa ultima rilevazione il professionista ha certificato la chiusura della propria posizione nei confronti del Collegio.

### **4. Altre notizie integrative**

Nella redazione del conto economico in relazione alle disposizioni dell'art. 2427 c.c. delle altre norme e dei principi contabili, non sono state applicate procedure che possano pregiudicare la rappresentazione veritiera del rendiconto.

Si informa inoltre che:

- Il personale dipendente è costituito da tre impiegate a tempo pieno, una part-time, due a orario ridotto.
- Non vi sono contenziosi in essere nei confronti del Collegio.
- E' in atto l'attività di recupero crediti nei confronti degli iscritti morosi.
- Non vi sono crediti e/o debiti con obbligo di retrocessione a termine.
- Non vi sono operazioni di locazione finanziaria.

### **Destinazione del risultato netto di esercizio**

Quanto all'avanzo economico pari ad € 2.955,61 si propone di incrementare il Fondo iniziative incentivazione e miglioramento professionale.

Cari Colleghi,

il Consiglio del Vostro Collegio ringrazia per la fiducia e per la collaborazione ricevuta da tutti Voi e Vi invita ad approvare il Rendiconto così come Vi è stato presentato.

Il Presidente geom. Luisa Roccia

